



AFCM
ARAB FEDERATION OF
CAPITAL MARKETS

Weekly Insights

النشرة الأسبوعية


05 WEEK

The Week from February 01 till February 07 2026
الأسبوع الممتد من 01 فبراير إلى 07 فبراير 2026



Global Markets Weekly Overview

لمحة أسبوعية عن الأسواق العالمية



2026

< February فبراير >

SUN	MON	TUE	WED	THU	FRI	SAT
1	2	3	4	5	6	7
8	9	10	11	12	13	14
15	16	17	18	19	20	21
22	23	24	25	26	27	28

05


Week
الاسبوع

Global Financial Markets in Brief

U.S. Treasury yields fell over the week as investors weighed steady manufacturing data against weak labor reports, which signaled caution in the economy. Meanwhile, the U.S. dollar ended the week higher, despite some late-week pullbacks. At the same time, Wall Street stocks experienced sharp swings, with optimism around earnings offset by risk-off sentiment, leaving major indexes mixed. In parallel, oil prices were volatile as U.S.-Iran developments and supply signals kept traders on edge, ultimately pushing crude lower. In contrast, gold recovered after earlier losses, while silver struggled to gain traction. Furthermore, cryptocurrencies faced heavy pressure, posting steep weekly losses, and although Bitcoin and Ethereum rebounded slightly at the end of the week, they remained down overall. As a result, investors continued rotating between riskier assets and safe havens.

نظرة على حركة الأسواق المالية حول العالم

خلال الأسبوع المنصرم، تراجع عوائد سندات الخزانة الأمريكية مع قيام المستثمرين بموازنة البيانات الصناعية المستقرة مقابل تقارير الوظائف الضعيفة، والتي أشارت إلى حالة من الحذر في الاقتصاد. في الوقت نفسه، أنهى الدولار الأمريكي الأسبوع مرتفعاً، على الرغم من بعض التراجعات في نهايته. في المقابل، شهدت أسواق الأسهم الأمريكية تقلبات حادة، حيث تم تعويض التفاؤل حول الأرباح بموقف تجبب المخاطر، مما ترك المؤشرات الرئيسية متفاوتة الأداء. بالتوازي، كانت أسعار النفط متقلبة مع بقاء المستثمرين متيقظين لتطورات العلاقات الأمريكية-الإيرانية وإشارات العرض، مما دفع خام النفط في النهاية إلى الانخفاض. هذا وتعافى الذهب بعد خسائر سابقة، بينما واجهت أسعار الفضة صعوبة في تحقيق مكاسب. بالإضافة إلى ذلك، واجهت العملات المشفرة ضغوطاً كبيرة، مسجلة خسائر أسبوعية حادة، وعلى الرغم من تعافى بتكوين وإيثريوم بشكل طفيف في نهاية الأسبوع، إلا أنهما ظلا منخفضين إجمالاً. ونتيجة لذلك، استمر المستثمرون في التنقل بين الأصول الأكثر خطورة والملاذات الآمنة.



U.S. Treasury Yields Closed the Week Lower Amid Mixed Economic Signals

تراجع عوائد سندات الخزينة الأمريكية مع اختتام الأسبوع وسط إشارات اقتصادية متباينة



Oil Prices Ended the Week Lower Amid U.S.-Iran Tensions and OPEC+ Stability

تراجع أسعار النفط وسط توترات أميركية-إيرانية واستقرار أوبك+



Gold Ended the Week Higher Amid Turbulent Market Moves

ارتفاع الذهب خلال الأسبوع مع تقلبات الأسواق



The following data was used in a series of economic analysis articles prepared by the researchers of the Arab Federation of Capital Markets for ZAWYA Arabic by London Stock Exchange Group company.

تمّ استخدام هذه البيانات في سلسلة تحليلات اقتصادية أعدت من قبل باحثي اتحاد أسواق المال العربية لموقع زاوية عربي التابع لمجموعة بورصة لندن.

U.S. Treasury Yields Closed the Week Lower Amid Mixed Economic Signals

The 10-year U.S. Treasury yield moved higher on Monday as investors digested the latest economic data. During the day, the January reading of the ISM manufacturing index came in at 52.6, indicating that factory activity in the U.S. expanded in the period. The index had been in contraction territory with a reading below 50 for 26 months before the last expansion reading. Meanwhile, the U.S. Treasury yields held steady on Tuesday as investors continued to digest recent economic data that offered a positive sign about the state of the U.S. economy. Furthermore, U.S. Treasury yields were little changed Wednesday after initially moving lower in the wake of an unexpectedly lackluster January jobs report. Private companies added just 22,000 positions in the previous month, less than the downwardly revised 37,000 increase in December, according to payroll processor ADP.

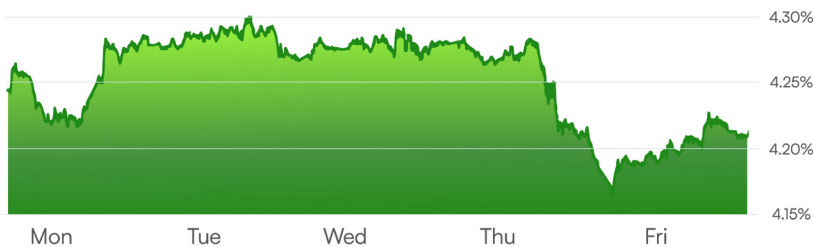
Nevertheless, U.S. Treasury yields were lower on Thursday as investors reacted to a number of labor market data releases Thursday that revealed more signs of weakness. Furthermore, the latest JOLTs job openings report from the Bureau of Labor Statistics found that job openings in December dropped to 6.54 million from the downwardly revised 6.93 million seen in November. That new figure is the lowest level for job openings since September 2020. Meanwhile, U.S. Treasury yields were relatively unchanged on Friday as investors continued to assess the state of the American economy. Consumer sentiment showed some improvement, as the preliminary February reading of the University of Michigan Survey of Consumers came in at 57.3. That's up by 1.6% from January and better than the 55.0 that economists polled by Dow Jones had estimated. Consequently, U.S. Treasury yields closed the week lower, with the 2-year Treasury yield decreasing by 4 bps to 3.5%, and the 10-year yield decreasing by 2 bps to 4.22%.

تراجع عوائد سندات الخزانة الأمريكية مع اختتام الأسبوع وسط إشارات اقتصادية متباينة

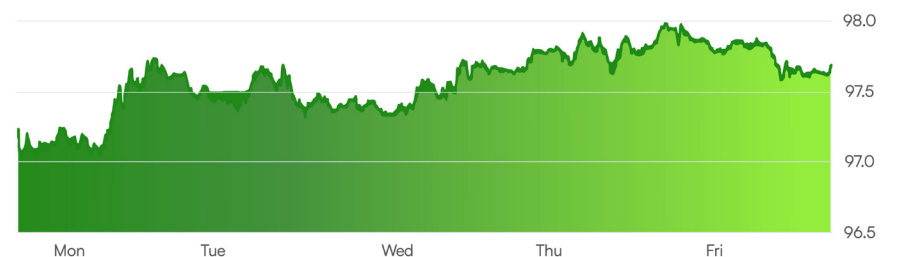
تحرك العائد على سندات الخزانة الأمريكية لأجل 10 سنوات مرتفعاً يوم الاثنين مع قيام المستثمرين بتقييم أحدث البيانات الاقتصادية. خلال اليوم، سجل مؤشر إدارة المعروض الصناعي لشهر يناير قراءة بلغت 52.6، مما يشير إلى توسع النشاط الصناعي في الولايات المتحدة خلال الفترة. وكان المؤشر قد سجل مستويات انكماش أقل من 50 لمدة 26 شهراً قبل أن يسجل آخر قراءة توسعية. كما حافظت عوائد سندات الخزانة الأمريكية على استقرارها يوم الثلاثاء مع استمرار المستثمرين في استيعاب البيانات الاقتصادية الأخيرة التي أعطت إشارة إيجابية حول حالة الاقتصاد الأمريكي. في حين لم تشهد عوائد سندات الخزانة الأمريكية تغييرات كبيرة يوم الأربعاء بعد أن انخفضت في البداية عقب صدور تقرير الوظائف لشهر يناير المخيب للآمال بشكل غير متوقع. فقد أضافت الشركات الخاصة 22 ألف وظيفة فقط في الشهر السابق، وهو أقل من الزيادة التي تم تعديلها بالخفض والبالغة 37 ألف وظيفة في ديسمبر، وفقاً لشركة معالجة الرواتب ADP.

في حين انخفضت عوائد سندات الخزانة الأمريكية يوم الخميس مع تفاعل المستثمرين مع عدد من بيانات سوق العمل التي أظهرت مزيداً من علامات الضعف. كما أظهر أحدث تقرير لفرص العمل (JOLTs) الصادر عن مكتب إحصاءات العمل أن عدد الوظائف الشاغرة في ديسمبر انخفض إلى 6.54 مليون وظيفة، مقابل 6.93 مليون وظيفة بعد التعديل للهبوط في نوفمبر. وتعد هذه القراءة الجديدة أدنى مستوى للوظائف الشاغرة منذ سبتمبر 2020. وفي الوقت نفسه، لم تشهد عوائد سندات الخزانة الأمريكية تغييرات كبيرة يوم الجمعة مع استمرار المستثمرين في تقييم حالة الاقتصاد الأمريكي. وأظهرت ثقة المستهلك بعض التحسن، حيث سجلت القراءة الأولية لمسح جامعة ميشيغان للمستهلكين لشهر فبراير 57.3، يمثل هذا ارتفاعاً بنسبة 1.6% مقارنة بشهر يناير، وهو أفضل من التقدير الذي وضعه الاقتصاديون الذين استطلعت آراؤهم داو جونز والبالغ 55.0. وبالتالي، أغلقت عوائد سندات الخزانة الأمريكية الأسبوع منخفضة، حيث انخفض عائد السندات لأجل سنتين بمقدار 4 نقاط أساس إلى 3.5%، بينما انخفض عائد السندات لأجل 10 سنوات بمقدار نقطتين أساس إلى 4.22%.

Evolution of US 10-year Treasury Bond Yields
تطور عوائد سندات الخزانة الأمريكية لأجل 10 سنوات



Evolution of the U.S. Dollar Index
تطور مؤشر الدولار الأمريكي مقابل سلة العملات



U.S. Treasury Yields Closed the Week Lower Amid Mixed Economic Signals

The U.S. dollar hovered near its highest in more than a week on Monday, amid the possibility of a de-escalation in U.S.-Iran tensions. However, the U.S. dollar fell on Tuesday, as traders consolidated recent gains fueled by upbeat U.S. data and expectations of a less dovish Federal Reserve. In contrast, the U.S. dollar gained on Wednesday, holding its slight rebound since dropping to the near six-year low in late January. Similarly, the U.S. dollar hit a two-week high on Thursday as fresh volatility gripped stocks and the pound tumbled after the Bank of England voted by a razor-thin margin to leave UK rates unchanged. However, on Friday, the U.S. dollar fell from two-week highs, giving up some of its safe-haven gains as risk assets rebounded from a deep rout driven by concerns over a surge in AI-related spending this year. However, Friday's decline did not prevent it to end the week positively. Consequently, the U.S. dollar ended the week higher, closing at 97.6, up by 0.7%. Meanwhile, the euro closed lower against the U.S. dollar by 0.3%, and sterling closed 0.6% lower.

In parallel, all three major wall street main indexes ended Monday higher, with Dow Jones advancing by 1.1%, shaking off AI trade worries as earnings flooded in and Federal Reserve uncertainty swirled. However, Wall Street stocks ended sharply lower on Tuesday as investors worried about AI creating more competition for software makers, keeping them on edge ahead of quarterly reports from Alphabet and Amazon later. Meanwhile, on Wednesday, U.S. stocks ended mixed, with S&P 500 and Nasdaq declining by 0.5% and 1.5%, whereas Dow Jones ended 0.5% higher. On Thursday, wall street stocks fell as investors took a risk-off stance, leading popular trades in technology and bitcoin to unravel. However, on Friday, wall street stocks bounced back sharply, with the Dow Jones Industrial Average closing above the 50,000 threshold for the first time. Consequently, U.S. equities ended the week mixed, with Dow Jones posting a weekly gain of 2.5%, whereas S&P 500 and Nasdaq posted weekly losses of 0.1% and 1.8%, respectively. In parallel, Japan's Nikkei 225 increased by 1.7%, and the MSCI AC Asia Pacific Index decreased by 0.7%.

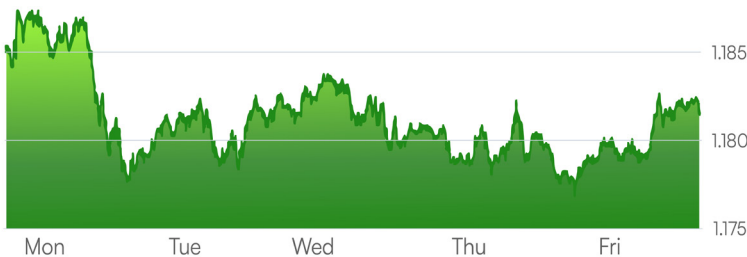
تراجع عوائد سندات الخزينة الأمريكية مع اختتام الأسبوع وسط إشارات اقتصادية متباينة

استقر الدولار الأمريكي يوم الاثنين قرب أعلى مستوياته خلال أكثر من أسبوع، وسط احتمال تخفيف التوترات بين الولايات المتحدة وإيران. ومع ذلك، انخفض الدولار الأمريكي يوم الثلاثاء، مع قيام المتداولين بتثبيت المكاسب الأخيرة التي تحفزت بالبيانات الأمريكية الإيجابية وتوقعات بأن يكون الاحتياطي الفيدرالي أقل تيسيراً. في المقابل، ارتفع الدولار الأمريكي يوم الأربعاء، محافظاً على انتعاشه الطفيف منذ انخفاضه إلى أدنى مستوى له تقريباً خلال ست سنوات في أواخر يناير. وبالمثل، سجل الدولار الأمريكي أعلى مستوى له خلال أسبوعين يوم الخميس، مع سيطرة تقلبات جديدة على الأسهم وانخفاض الجنيه الإسترليني بعد تصويت بنك إنجلترا بفارق ضئيل للغاية للإبقاء على أسعار الفائدة البريطانية دون تغيير. في حين انخفض الدولار الأمريكي يوم الجمعة من أعلى مستوياته خلال أسبوعين، متخلياً عن بعض مكاسبه كملاد آمن مع انتعاش الأصول عالية المخاطر بعد تراجع عميق نجم عن مخاوف بشأن زيادة الإنفاق على الذكاء الاصطناعي هذا العام. ومع ذلك، فإن انخفاض يوم الجمعة لم يمنعه من إنهاء الأسبوع بشكل إيجابي. ونتيجة لذلك، أنهى الدولار الأمريكي الأسبوع مرتفعاً، حيث أغلق عند 97.6، بزيادة نسبتها 0.7%. في الوقت نفسه، أغلق اليورو منخفضاً مقابل الدولار الأمريكي بنسبة 0.3%، بينما أغلق الجنيه الإسترليني منخفضاً بنسبة 0.6%.

بالتوازي، أنهت جميع المؤشرات الرئيسية الثلاثة في وول ستريت يوم الاثنين على ارتفاع، حيث ارتفع مؤشر داو جونز بنسبة 1.1%، متجاهلاً مخاوف التداول المتعلقة بالذكاء الاصطناعي مع تدفق الأرباح واشتداد حالة عدم اليقين حول الاحتياطي الفيدرالي. ومع ذلك، أنهت الأسهم الأمريكية يوم الثلاثاء على انخفاض حاد، مع قلق المستثمرين من أن الذكاء الاصطناعي قد يخلق منافسة أكبر لشركات البرمجيات، مما أبقاهم متوترين قبل التقارير الفصلية من الفابت وAmazon لاحقاً. في حين أنهت الأسهم الأمريكية يوم الأربعاء على تباين، حيث انخفض كل من مؤشر S&P 500 وناسداك بنسبة 0.5% و1.5%، بينما ارتفع مؤشر داو جونز بنسبة 0.5%. أما يوم الخميس، فقد انخفضت أسهم وول ستريت مع تبني المستثمرين موقفاً حذراً من المخاطر، مما أدى إلى تراجع الصفقات الشعبية في قطاع التكنولوجيا والبتكوين. ومع ذلك، ارتدت أسهم وول ستريت يوم الجمعة بشكل حاد، حيث أغلق مؤشر داو جونز فوق مستوى 50,000 لأول مرة. وبالتالي، أنهت الأسهم الأمريكية الأسبوع على تفاوت، مع تسجيل مؤشر داو جونز مكاسب أسبوعية بنسبة 2.5%، بينما سجل كل من S&P 500 وناسداك تراجعاً أسبوعياً بنسبة 0.1% و1.8% على التوالي. بالتوازي، ارتفع مؤشر نيكاي 225 الياباني بنسبة 1.7%، بينما انخفض مؤشر MSCI للأسواق الآسيوية والمحيط الهادئ بنسبة 0.7%.

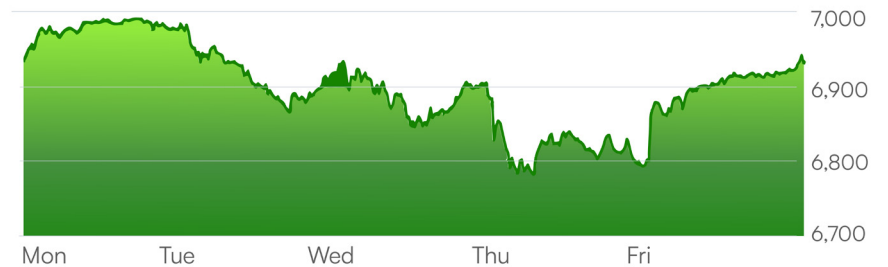
Evolution of the Euro/USD Exchange Rate

تطور سعر صرف اليورو مقابل الدولار الأمريكي



Evolution of S&P 500 Index

تطور مؤشر S&P 500



Oil Prices Ended the Week Lower Amid U.S.-Iran Tensions and OPEC+ Stability

Oil prices fell by more than US\$ 3 per barrel on Monday after U.S. President Trump stated Iran was engaging in serious talks with Washington, signaling a de-escalation of tensions with the OPEC member, while a stronger U.S. dollar and milder weather forecasts also pressured prices. At a meeting on Sunday, OPEC+ agreed to keep its oil output unchanged for March. In November, the grouping had frozen further planned increases for January through March 2026 because of seasonally weaker consumption. In contrast, oil prices climbed by about 2% on Tuesday after the U.S. amid concerns that talks aimed at de-escalating U.S.-Iran tensions could be disrupted. Oil prices also gained some support from estimates that U.S. crude stockpiles declined sharply last week. Crude inventories in the top producing and consuming nation fell over 11 million barrels on the previous week. Continuing the upward trend, oil prices surged by about 3% on Wednesday after a media report suggested planned talks between the United States and Iran on Friday could collapse.

Furthermore, U.S. crude oil inventories fell by 3.5 million barrels to 420.3 million barrels last week, as oil output slid to the lowest level since November 2024, the EIA stated, compared with analysts' expectations in a Reuters poll for a 489,000-barrel rise. However, oil prices settled down by almost 3% on Thursday in choppy trading, after the U.S. and Iran agreed to hold talks in Oman on Friday, easing concerns about Iranian crude supplies. Nevertheless, oil prices settled higher on Friday, reversing earlier losses as traders worried that the talks between the U.S. and Iran had failed to reduce the risk of a military conflict between the two countries. Consequently, oil prices concluded the week lower, with Brent crude settling at US\$ 68.1 per barrel posting a weekly loss of 2.5%, and WTI closing at US\$ 63.5 reflecting a weekly loss of 3.4%.

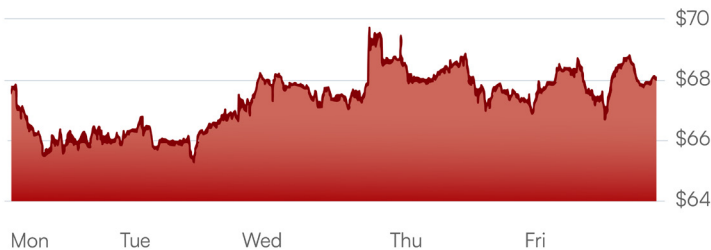
تراجع أسعار النفط وسط توترات أميركية-إيرانية واستقرار أوبك+

تراجعت أسعار النفط بأكثر من 3 دولارات للبرميل يوم الاثنين بعد أن صرح الرئيس الأمريكي ترامب بأن إيران تشارك في محادثات جادة مع واشنطن، مما يشير إلى تخفيف التوترات مع عضو أوبك، في حين ضغط الدولار الأمريكي الأقوى وتوقعات الطقس الأكثر اعتدالاً على الأسعار أيضاً. في اجتماع يوم الأحد، وافق تحالف أوبك+ على إبقاء إنتاج النفط دون تغيير لشهر مارس. في نوفمبر، كان التحالف قد جمّد الزيادات المخططة لشهري يناير حتى مارس 2026 بسبب انخفاض الاستهلاك الموسمي. في المقابل، ارتفعت أسعار النفط بنحو 2% يوم الثلاثاء بعد البيانات الأمريكية وسط مخاوف من أن المحادثات الرامية إلى تخفيف التوترات الأميركية-الإيرانية قد تتعرض للانقطاع. كما دعمت أسعار النفط بعض التقديرات التي أشارت إلى انخفاض مخزونات الخام الأمريكية بشكل حادّ الأسبوع الماضي. حيث تراجعت مخزونات النفط في أكبر دولة منتجة ومستهلكة بأكثر من 11 مليون برميل في الأسبوع السابق. ومواصلة للاتجاه التصاعدي، ارتفعت أسعار النفط بنحو 3% يوم الأربعاء بعد تقرير إعلامي أشار إلى أن المحادثات المخطط لها بين الولايات المتحدة وإيران يوم الجمعة قد تنهار.

في المقابل، انخفضت مخزونات النفط الخام الأمريكية بمقدار 3.5 ملايين برميل إلى 420.3 مليون برميل الأسبوع السابق، مع تراجع إنتاج النفط إلى أدنى مستوى له منذ نوفمبر 2024، وفقاً لما ذكرته إدارة معلومات الطاقة، مقارنة بتوقعات المحللين في استطلاع أجرته رويترز بزيادة قدرها 489,000 برميل. ومع ذلك، استقرت أسعار النفط بانخفاض يقارب 3% يوم الخميس في تداولات متقلبة، بعد اتفاق الولايات المتحدة وإيران على عقد محادثات في عمان يوم الجمعة، مما خفف المخاوف بشأن إمدادات الخام الإيرانية. وعلى الرغم من ذلك، أنهت أسعار النفط يوم الجمعة مرتفعة، عاكسة الخسائر السابقة مع قلق المتداولين من أن محادثات بين الولايات المتحدة وإيران لم تقلل من خطر حدوث صراع عسكري بين البلدين. وبالتالي، اختتمت أسعار النفط الأسبوع على انخفاض، حيث أغلق خام برنت عند 68.1 دولار للبرميل مسجلاً تراجعاً أسبوعياً بنسبة 2.5%، وأغلق خام غرب تكساس الوسيط عند 63.5 دولار مسجلاً تراجعاً أسبوعياً بنسبة 3.4%.

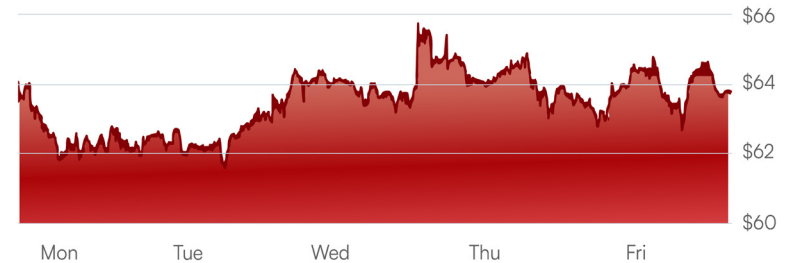
Evolution of Brent Crude Oil Prices (US\$ per barrel)

تطور سعر برميل نفط خام برنت (بالدولار الأمريكي)



Evolution of WTI Crude Oil Prices (US\$ per barrel)

تطور سعر برميل نفط خام غرب تكساس الوسيط (بالدولار الأمريكي)



Oil Prices Ended the Week Lower Amid U.S.-Iran Tensions and OPEC+ Stability

U.S. natural gas prices plunged to a 3-week nearest-futures low on Monday and settled sharply lower. The recovery in U.S. natural gas production sent prices tumbling, as production rose to its highest in nearly two weeks, as more production returned to service after being knocked offline by last week's winter storm. Losses in natural gas prices accelerated after the weather outlook for the U.S. turned warmer. Nevertheless, U.S. natural gas prices settled higher on Tuesday, recovering some of Monday's plunge. Continuing the upward momentum, U.S. natural gas prices moved sharply higher on Wednesday amid the outlook for colder US weather to persist and expectations of a record drawdown in weekly natural gas inventories.

Similarly, U.S. natural gas prices settled higher on Thursday amid a record withdrawal of natural gas storage. The EIA reported that natural gas inventories fell in the week ended January 30, the largest weekly withdrawal from US gas storage sites on record. However, U.S. Natural gas closed lower on Friday amid forecasts of warmer US temperatures. During the day, data from the Energy Information Administration showed that U.S. oil production fell in November to the lowest since July, while oil demand fell to the lowest since April. Consequently, U.S. natural gas futures settled at US\$ 3.4 posting a 22.9% weekly loss. Similarly, the European gas prices closed lower, with the Dutch TTF benchmark closing at 35.3 euros posting an 11.4% decrease.

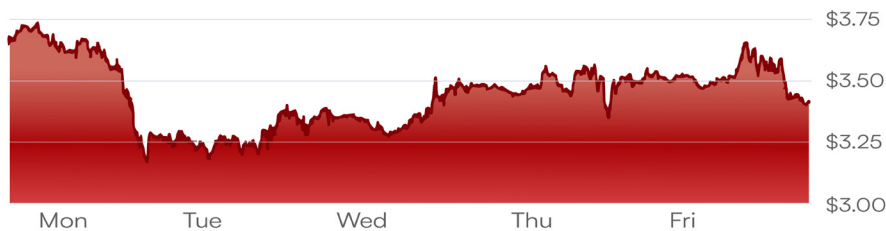
تراجع أسعار النفط وسط توترات أميركية-إيرانية واستقرار أوبك+

انخفضت أسعار الغاز الطبيعي في الولايات المتحدة إلى أدنى مستوى لها في ثلاثة أسابيع يوم الاثنين واستقرت منخفضة بشكل حاد. أدى تعافي إنتاج الغاز الطبيعي الأمريكي إلى تراجع الأسعار، مع ارتفاع الإنتاج إلى أعلى مستوى له في ما يقرب من أسبوعين، مع عودة المزيد من الإنتاج للخدمة بعد أن توقف نتيجة عاصفة الشتاء الأسبوع السابق. في الواقع، تسارعت الخسائر في أسعار الغاز الطبيعي بعد أن أظهر توقع الطقس في الولايات المتحدة ارتفاع درجات الحرارة. ومع ذلك، استقرت أسعار الغاز الطبيعي الأمريكي مرتفعة يوم الثلاثاء، مستعيدة بعض الخسائر التي تكبدتها يوم الاثنين. وفي مواصلة للزخم التصاعدي، ارتفعت أسعار الغاز الطبيعي الأمريكي يوم الأربعاء بشكل حاد في ظل توقع استمرار الطقس البارد في الولايات المتحدة وتوقعات بسحب قياسي من مخزونات الغاز الأسبوعية.

وبالمثل، استقرت أسعار الغاز الطبيعي الأمريكي يوم الخميس على ارتفاع في ظل السحب القياسي من مخزونات الغاز. وأفادت إدارة معلومات الطاقة الأمريكية بأن مخزونات الغاز الطبيعي انخفضت في الأسبوع المنتهي في 30 يناير، مسجلة أكبر سحب أسبوعي من مواقع تخزين الغاز في الولايات المتحدة على الإطلاق. ومع ذلك، أغلق الغاز الطبيعي الأمريكي يوم الجمعة على تراجع وسط توقعات بارتفاع درجات الحرارة في الولايات المتحدة. كما أظهرت بيانات إدارة معلومات الطاقة أن إنتاج النفط الأمريكي انخفض في نوفمبر إلى أدنى مستوى منذ يوليو، بينما انخفض الطلب على النفط إلى أدنى مستوى منذ أبريل. وبالتالي، استقرت عقود الغاز الطبيعي الأمريكية عند 3.4 دولار، مسجلة خسارة أسبوعية بنسبة 22.9%. وبالمثل، مع إغلاق مؤشر TTF الهولندي عند 35.3 يورو، بانخفاض نسبته 11.4%.

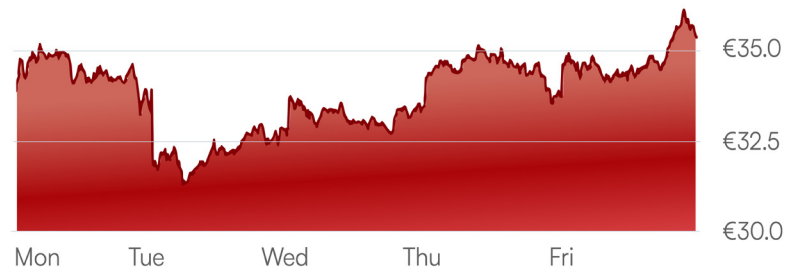
Evolution of U.S. Nymex Gas Continuous Contract Prices (US\$)

تطور أسعار العقود المستمرة للغاز الطبيعي - U.S. Nymex (بالدولار الأمريكي)



Evolution of Dutch TTF Gas Continuous Contract Prices (€)

تطور أسعار العقود المستمرة للغاز الطبيعي - Dutch TTF (بال يورو)



Gold Ended the Week Higher Amid Turbulent Market Moves

Gold and silver prices fell following last week's sharp selloff, which was triggered by the nomination of Kevin Warsh as the next Federal Reserve chair. The sharp fall in prices has pushed out many speculative traders who had piled into the market during the rally, helping cool the market and reduce excess speculation. Nevertheless, gold and silver prices rebounded sharply on Tuesday after a steep selloff over the previous two sessions, with the bullion on track for its biggest daily rise since November 2008 as bargain-hunters stepped in amid resilient underlying fundamentals. However, gold prices reversed course and slipped on Wednesday, as the U.S. dollar strengthened and investors booked profits after recent gains, while awaiting U.S. jobs data and assessing geopolitical developments for fresh cues. Similarly, gold fell on Thursday, while silver slid by nearly 14%, as a stronger dollar and a broad market rout prompted investors to liquidate precious metal holdings.

It is worth noting that precious metals have been volatile in recent sessions, with gold and silver posting their steepest losses in decades on the previous Friday after hitting record highs. CME Group raised margin requirements for gold and silver futures for a third time in two weeks to curb risks from heightened market volatility. Nevertheless, on Friday, gold rebounded and was set for a weekly gain, helped by bargain hunting, a slightly weaker dollar and lingering concerns over U.S.-Iran talks in Oman, while silver recovered from a 1-1/2-month low. Consequently, gold prices settled at US\$ 4,988.6 per ounce, registering an 1.6% weekly gain. In parallel, other precious metals ended the week lower, with silver closing at US\$ 77.5 per ounce, down by 9.1%, and platinum decreasing by 3.7% to finish at US\$ 2,097.7 per ounce.

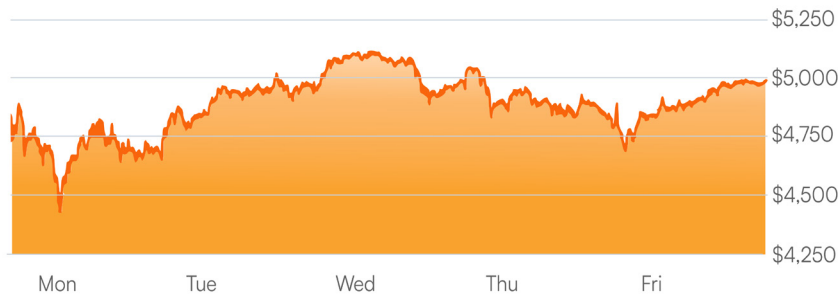
ارتفاع الذهب خلال الأسبوع مع تقلبات الأسواق

تراجعت أسعار الذهب والفضة بعد الانهيار الحاد في الأسبوع الماضي، الذي تم تحفيزه بترشيح كيفين وارث لرئاسة مجلس الاحتياطي الفيدرالي القادم. وقد أدى هذا التراجع في الأسعار إلى دفع العديد من المتداولين المضاربين والذين تدفقوا إلى السوق خلال الارتفاع إلى الخروج، مما ساعد على تهدئة السوق وتقليل المضاربة المفرطة. ومع ذلك، تعافت أسعار الذهب والفضة بشكل حاد يوم الثلاثاء بعد الانخفاض الكبير خلال الجلسات السابقتين، مع كون السبائك على المسار لتحقيق أكبر ارتفاع يومي لها منذ نوفمبر 2008 مع تدخل صائدي الصفقات الجيدة في ظل الأسس الاقتصادية القوية. ومع ذلك، عكس الذهب مساره وانخفض يوم الأربعاء، مع قوة الدولار الأمريكي وعمليات جني الأرباح بعد المكاسب الأخيرة، في الوقت الذي كانوا ينتظرون فيه بيانات الوظائف الأمريكية ويفيّمون التطورات الجيوسياسية للحصول على إشارات جديدة. كما تراجع الذهب يوم الخميس، وانخفضت الفضة بنحو 14%، حيث دفع الدولار الأقوى والتراجع الواسع في سوق المستثمرين إلى تصفية محافظهم من المعادن الثمينة.

الجدير بالذكر أن المعادن الثمينة شهدت تقلبات في الجلسات الأخيرة، مع تسجيل الذهب والفضة يوم الجمعة السابق أكبر خسائرهما منذ عقود بعد الوصول إلى مستويات قياسية. وقد رفعت مجموعة CME متطلبات الهامش لعقود الذهب والفضة المستقبلية للمرة الثالثة خلال أسبوعين للحد من المخاطر الناتجة عن زيادة تقلبات السوق. ومع ذلك، تعافى الذهب يوم الجمعة وكان على المسار لتحقيق مكاسب أسبوعية، مدعوماً بالبحث عن الصفقات الجيدة، ودولار أضعف قليلاً، والمخاوف المستمرة بشأن المحادثات الأمريكية-الإيرانية في عُمان. بينما تعافت الفضة من أدنى مستوى لها منذ شهر ونصف. وبالتالي، استقرت أسعار الذهب عند 4,988.6 دولار للأونصة، مسجلة مكسباً أسبوعياً بنسبة 1.6%. وبالتوازي، أنهت المعادن الثمينة الأخرى الأسبوع على تراجع، حيث أغلقت الفضة عند 77.5 دولار للأونصة، بانخفاض نسبته 9.1%، وانخفضت البلاتين بنسبة 3.7% لتغلق عند 2,097.7 دولار للأونصة.

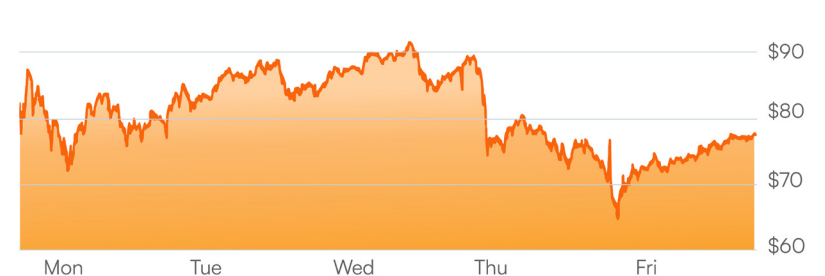
Evolution of Gold Prices (US\$ per ounce)

تطور أسعار الذهب (بالدولار الأمريكي للأونصة)



Evolution of Silver Prices (US\$ per ounce)

تطور أسعار الفضة (بالدولار الأمريكي للأونصة)



Gold Ended the Week Higher Amid Turbulent Market Moves

Bitcoin and major cryptocurrencies fell on Monday after a brutal weekend sell-off that pushed prices to multi-month lows and triggered billions of dollars in liquidations across derivatives markets. Bitcoin fell below US\$ 80,000 and was trading at around US\$ 78,450, around 40% below its all-time high of US\$ 126,000 in October 2025. Ethereum also fell below US\$ 2,700 and was trading at around US\$ 2,300. Continuing the downward trend, crypto's Tuesday has turned from bad to worse as a broader sell-off in the tech sector and financials is unfolding. In fact, Bitcoin plunged to a 14-month low before rallying back above US\$ 76,000, while Ethereum dropped by 2.5% to near US\$ 2,200. Similarly, on Wednesday, the crypto market closed negatively as weakness in tech stocks weighed the market. Bitcoin fell below US\$ 74,000, down by around 5%, whereas Ethereum dropped below US\$ 2,200, down by around 7%.

Furthermore, Bitcoin fell by more than 10% to around US\$ 63,000, the weakest level since October 2024 and below the 2021 peak. In fact, Bitcoin has wiped out all of its gains since the election of Trump, who pledged on the campaign trail to overhaul policies toward digital assets. Meanwhile, Ethereum fell below the US\$ 2,000 level, down by 13%. However, on Friday, crypto markets ended higher, with bitcoin climbing above US\$ 70,000, up by nearly 12%. Ethereum also settled 11% higher and climbed above US\$ 2,000. However, Friday's increase did not wipe out the losses that the crypto market incurred during the week. Consequently, Bitcoin closed negatively at US\$ 70,332 posting a 16.5% weekly loss. Similarly, Ethereum finished the week lower at US\$ 2,053 down by 24.1%.

ارتفاع الذهب خلال الأسبوع مع تقلبات الأسواق

تراجعت بتكوين والعملات المشفرة الرئيسية يوم الاثنين بعد موجة بيع عنيفة في عطلة نهاية الأسبوع دفعت الأسعار إلى أدنى مستوياتها منذ عدة أشهر وأدت إلى تصفية مليارات الدولارات في أسواق المشتقات. في الواقع، انخفضت بتكوين دون مستوى 80,000 دولار، وكانت تتداول عند حوالي 78,450 دولار، أي أقل بنحو 40% عن أعلى مستوى لها على الإطلاق البالغ 126,000 دولار في أكتوبر 2025. كما انخفضت إيثيريوم دون مستوى 2,700 دولار وكانت تتداول عند حوالي 2,300 دولار. ومواصلة للاتجاه التنازلي، تحول يوم الثلاثاء من سيئ إلى أسوأ في ظل موجة بيع أوسع في قطاع التكنولوجيا والقطاع المالي. في الواقع، انخفضت بتكوين إلى أدنى مستوى لها منذ 14 شهراً قبل أن تعاود الارتفاع فوق 76,000 دولار، بينما انخفضت إيثيريوم بنسبة 2.5% إلى حوالي 2,200 دولار. كما أغلقت سوق العملات المشفرة يوم الأربعاء على انخفاض مع ثقل ضعف أسهم التكنولوجيا على السوق. إذ انخفضت بتكوين دون مستوى 74,000 دولار، أي بنسبة 5%، بينما انخفضت إيثيريوم دون مستوى 2,200 دولار، وذلك بنسبة 7%.

بالتوازي، انخفضت بتكوين بأكثر من 10% لتصل إلى حوالي 63,000 دولار، وهو أضعف مستوى منذ أكتوبر 2024 ودون ذروة 2021. في الواقع، ألغت بتكوين جميع مكاسبها منذ انتخاب ترامب، الذي تعهد خلال حملته الانتخابية بإصلاح السياسات تجاه الأصول الرقمية. في الوقت نفسه، انخفضت إيثيريوم دون مستوى 2,000 دولار، بانخفاض بنسبة 13%. ومع ذلك، أنهت أسواق العملات المشفرة يوم الجمعة على ارتفاع فوق 70,000 دولار، بزيادة قاربت 12%. كما ارتفعت إيثيريوم بنسبة 11% وتخطت مستوى 2,000 دولار. ومع ذلك، فإن زيادة يوم الجمعة لم تمح الخسائر التي تكبدتها سوق العملات المشفرة خلال الأسبوع. وبالتالي، أغلقت بتكوين على تراجع عند 70,332 دولار، مسجلة خسارة أسبوعية بنسبة 16.5%. كما أنهت إيثيريوم الأسبوع على تراجع عند 2,053 دولار، بانخفاض نسبته 24.1%.

Evolution of Bitcoin Prices (US\$)
تطور أسعار البتكوين (بالدولار الأمريكي)








Evolution of Ethereum (US\$)
تطور أسعار الإيثيريوم (بالدولار الأمريكي)



Major Global Markets Indicators

أبرز مؤشرات الأسواق العالمية

		06 Feb. — فبراير 2026	30 Jan. — يناير 2026	31 December — ديسمبر 2025	Weekly Change التغير الأسبوعي	YTD Change لتغير منذ بداية العام	
Currencies العملات		US Dollar Index	97.6	97.0	98.3	0.7%	-0.7%
		US\$ per 1 GBP	1.361	1.369	1.35	-0.6%	1.0%
		US\$ per 1 Euro	1.182	1.185	1.17	-0.3%	0.6%
		JP Yen per 1 USD	157.2	154.8	156.7	1.6%	0.4%
		Canadian \$ per 1 USD	1.368	1.362	1.37	0.5%	-0.3%
Cryptocurrencies (US\$) العملات المشفرة (بالدولار الأمريكي)		Bitcoin	70,332	84,223	87,692	-16.5%	-19.8%
		Ethereum	2,053	2,705	2,979	-24.1%	-31.1%
		DogeCoin	0.10	0.11	0.12	-14.5%	-16.9%
		Solana	87.68	118.25	124.72	-25.9%	-29.7%
Global Stock Indices مؤشرات الأسهم العالمية		Dow Jones	50,116	48,892	48,063	2.5%	4.3%
		S&P 500	6,932	6,939	6,846	-0.1%	1.3%
		Nasdaq	23,031	23,462	23,242	-1.8%	-0.9%
		CAC 40	8,274	8,127	8,150	1.8%	1.5%
		FT-SE 100	10,370	10,224	9,931	1.4%	4.4%
		Shanghai Composite Index	4,066	4,118	3,969	-1.3%	2.4%
		Nikkei 225	54,254	53,323	50,339	1.7%	7.8%
MSCI AC Asia Pacific Index	243	245	228	-0.7%	6.8%		
Commodities (US\$) السلع (بالدولار الأمريكي)		Gold ounce	4,988.6	4,909.0	4,341.1	1.6%	14.9%
		Silver ounce	77.5	85.3	70.6	-9.1%	9.8%
		Platinum ounce	2,097.7	2,178.2	2,044.2	-3.7%	2.6%
		Palladium ounce	1,712.0	1,701.0	1,651.4	0.6%	3.7%
		Brent Crude Oil (per barrel)	68.1	69.8	60.9	-2.5%	11.9%
		WTI Crude Oil (per barrel)	63.5	65.7	57.4	-3.4%	10.6%
		IFAD Murban Crude Oil Monthly Future (per barrel)	68.7	67.3	61.4	2.1%	11.9%
		U.S. Nymex Gas Continuous Contract Prices	3.4	4.4	3.1	-22.9%	8.8%
		Dutch TTF Gas Continuous Contract Prices (Euro)	35.3	39.8	28.2	-11.4%	25.2%
Interest Rates (%) أسعار الفائدة (%)		1-month Libor	4.96	4.96	4.96	0.00	0.00
		US Prime Rate	6.75	6.75	6.75	0.00	0.00
		US Discount Rate	3.75	3.75	3.75	0.00	0.00
		US 2-year Treasury Note	3.50	3.54	3.48	-0.04	0.02
		US 10-year Treasury Note	4.22	4.24	4.17	-0.02	0.04
		ECB Deposit Ratet	2.00	2.00	2.00	0.00	0.00



Regional Markets Weekly Overview

لمحة أسبوعية عن الأسواق الاقليمية

AFCM Equity Markets Weekly Highlights

أبرز الأحداث الأسبوعية في البورصات الأعضاء

Sunday

01

FEBRUARY

Saudi Arabia's stock market ended lower on Sunday, as worries that the U.S. might take military action against Iran highlighted the risks that the region would be the most exposed to any Iranian retaliation.

► Saudi Arabia's benchmark index dropped by 1.9%, its biggest intraday fall since April, dragged down by a 9.5% slide in Saudi Arabian Mining Company stock. Meanwhile, Saudi Aramco stock retreated by 2.4%. The Qatari index added 0.3%, helped by a 1.5% rise in Qatar National Bank stock. Similarly, in Kuwait, the main index ended 1.1% higher, with Gulf Franchising Holding stock increasing by 9.8%. In contrast, Muscat's main share index closed 1.3% lower, with Salalah Port Services stock decreasing by 9.3%.

► Outside the Gulf, Egypt's blue-chip index lost 0.3%. Meanwhile, in Iraq, the main index ended 0.2% lower, with Kurdistan International Bank stock decreasing by 4.6%. However, Amman's main index ended 0.1% higher.

الأحد

01

فبراير

أنهت سوق تداول السعودية تعاملات يوم الأحد على انخفاض، مع تزايد المخاوف من احتمال قيام الولايات المتحدة باتخاذ إجراء عسكري ضد إيران، مما أبرز المخاطر التي تجعل المنطقة الأكثر تعرضاً لأي رد إيراني محتمل.

◀ انخفض المؤشر الرئيسي لسوق تداول السعودية بنسبة 1.9%، مسجلاً أكبر تراجع يومي منذ أبريل، مدفوعاً بانخفاض سهم شركة التعدين العربية السعودية بنسبة 9.5%. كما تراجع سهم أرامكو السعودية بنسبة 2.4%. أما في بورصة قطر، فقد ارتفع المؤشر بنسبة 0.3%، بدعم من ارتفاع سهم بنك قطر الوطني بنسبة 1.5%. وأنهى المؤشر الرئيسي في بورصة الكويت تعاملاته مرتفعاً بنسبة 1.1%، مع زيادة سهم الامتيازات الخليجية القابضة بنسبة 9.8%. في المقابل، أغلق المؤشر الرئيسي في بورصة مسقط منخفضاً بنسبة 1.3%، مع تراجع سهم صلالة لخدمات الموانئ بنسبة 9.3%.

◀ أما خارج منطقة الخليج، فقد تراجع مؤشر الأسهم في البورصة المصرية بنسبة 0.3%. وأنهى المؤشر الرئيسي في سوق العراق للأوراق المالية تعاملاته منخفضاً بنسبة 0.2%، مع تراجع سهم مصرف كوردستان الدولي بنسبة 4.6%. في حين أنهى المؤشر الرئيسي في بورصة عمان تعاملاته مرتفعاً بنسبة 0.1%.

AFCM Equity Markets Weekly Highlights

Monday

02

FEBRUARY

Most Arab stock markets closed higher on Monday after U.S. President Donald Trump said Iran was seriously talking with Washington, a comment that signaled potential de-escalation in tensions.

► Saudi Arabia's benchmark stock index rebounded by 1.4%, a day after falling the most in nearly 10 months, with shares in Al Rajhi Bank stock gaining 1.4% and Saudi Aramco stock up by 1.7%. The Qatari index gained 0.6%, with Qatar National Bank stock rising by 0.7%. Similarly, in Kuwait, the main index ended 0.2% higher, with Digitus stock increasing by 17.5%. Meanwhile, Muscat's main share index closed 0.1% higher, with National Finance stock increasing by 4%. In addition, in Abu Dhabi, the index added 0.6%. Likewise, Dubai's main share index advanced by 2.1%, buoyed by a 6.1% jump in Emirates NBD stock.

► Outside the Gulf, Egypt's blue-chip index eased by 0.1%. Meanwhile, Amman's main index closed 1% higher. In contrast, in Iraq, the main index ended flat. On the other hand, Casablanca's benchmark index closed 0.8% lower, with Societe Metallurgique d'Imiter stock decreasing by 10%. Similarly, in Tunis, the main share index closed 0.2% lower.

أبرز الأحداث الأسبوعية في البورصات الأعضاء

الاثنين

02

فبراير

أنهت معظم أسواق الأسهم العربية تعاملاتها يوم الاثنين على ارتفاع، بعد أن صرّح الرئيس الأمريكي دونالد ترامب بأن إيران تجري محادثات جديدة مع واشنطن، وهو ما أعطى مؤشراً على احتمال تخفيف حدة التوترات.

◀ ارتد المؤشر الرئيسي لسوق تداول السعودية بنسبة 1.4%، بعد يوم من تسجيله أكبر انخفاض خلال نحو 10 أشهر، مع ارتفاع سهم مصرف الراجحي بنسبة 1.4% وسهم أرامكو السعودية بنسبة 1.7%. كما ارتفع المؤشر الرئيسي في بورصة قطر بنسبة 0.6%، بدعم من صعود سهم بنك قطر الوطني بنسبة 0.7%. وأنهى المؤشر الرئيسي في بورصة الكويت تعاملاته مرتفعاً بنسبة 0.2%، مع ارتفاع سهم ديجتس بنسبة 17.5%. كما أغلق المؤشر الرئيسي في بورصة مسقط مرتفعاً بنسبة 0.1%، مع ارتفاع سهم الوطنية للتمويل بنسبة 4%. وارتفع المؤشر الرئيسي في كل من سوق أبوظبي للأوراق المالية بنسبة 0.6% وسوق دبي المالي بنسبة 2.1%، مع ارتفاع سهم بنك الامارات دبي الوطني بنسبة 6.1%.

◀ أما خارج منطقة الخليج، فقد تراجع مؤشر الأسهم في البورصة المصرية بنسبة 0.1% في حين أغلق المؤشر الرئيسي في بورصة عمان مرتفعاً بنسبة 1%. في المقابل، أنهى المؤشر الرئيسي في سوق العراق للأوراق المالية تعاملاته على استقرار. أما في بورصة الدار البيضاء، فقد أغلق المؤشر الرئيسي منخفضاً بنسبة 0.8%، مع تراجع سهم الشركة المعدنية إمبفير بنسبة 10%. كما أغلق المؤشر الرئيسي في بورصة تونس منخفضاً بنسبة 0.2%.

AFCM Equity Markets Weekly Highlights

Tuesday

03
FEBRUARY

Most Arab stock markets ended higher on Tuesday as investors shifted their attention to corporate earnings, while also weighing U.S.-Iran tensions.

► Saudi Arabia's benchmark index edged 0.1% higher, helped by a 2.2% rise in Saudi Arabian Mining Company stock. The kingdom's economy grew by 4.9% year-on-year in the fourth quarter, according to government estimates, bolstered by strong growth in non-oil activities and increased oil production. Moreover, oil-related growth surged in the quarter, up by 10.4% as output ramped up in the latter half of the year. Elsewhere, the Qatari index added 0.1%, with Qatar National Bank stock rising by 0.5%. Similarly, in Kuwait, the main index gained 1.3%, with Arkan Al Kuwait Real Estate stock increasing by 9%. At the same time, in Muscat, the main share index closed 1.1% higher, with Al Omaniya Financial Services stock increasing by 6.5%. In addition, in Abu Dhabi, the index advanced by 1.3%, with ADNOC Distribution stock closing 0.9% higher, following a sharp rise in fourth-quarter net profit. Likewise, Dubai's main share index gained 0.6%, with Salik Company stock rising by 2.6%.

► Outside the Gulf, Egypt's blue-chip index jumped by 2.9%, hitting a new record high, with most of its constituents closing in positive territory. Notably, Egypt's non-oil private sector output grew for the third consecutive month in January, marking the longest period of expansion since late 2020, S&P Global reported, although demand conditions eased. Meanwhile, Amman's main index ended 1.1% higher. In contrast, Iraq's main index eased by 0.5%, with Iraq Noor Islamic Bank for Investment and Finance stock decreasing by 10.3%. On the other hand, in Casablanca, the main index ended 0.5% lower, with Eqdom stock down by 5.9%. Similarly, in Tunis, the main index closed 0.4% higher.

أبرز الأحداث الأسبوعية في البورصات الأعضاء

الثلاثاء

03
فبراير

أنهت معظم أسواق الأسهم العربية تعاملاتها يوم الثلاثاء على ارتفاع، مع تحوّل اهتمام المستثمرين نحو أرباح الشركات، في الوقت نفسه الذي كانوا يقيّمون فيه أثر التوترات بين الولايات المتحدة وإيران.

◀ ارتفع المؤشر الرئيسي لسوق تداول السعودية بنسبة 0.1%، بدعم من صعود سهم شركة التعدين العربية السعودية بنسبة 2.2%. ونما اقتصاد المملكة بنسبة 4.9% على أساس سنوي في الربع الرابع، وفقاً لتقديرات الحكومة، مدعوماً بالنمو القوي في الأنشطة غير النفطية وزيادة إنتاج النفط. كما سجل النمو المرتبط بالنفط ارتفاعاً بنسبة 10.4% خلال الربع، مع زيادة الإنتاج في النصف الثاني من العام. في حين ارتفع المؤشر الرئيسي في بورصة قطر بنسبة 0.1%، مع ارتفاع سهم بنك قطر الوطني بنسبة 0.5%. كما ارتفع المؤشر الرئيسي في بورصة الكويت بنسبة 1.3%، مع زيادة سهم أركان الكويت العقارية بنسبة 9%. وأغلق المؤشر الرئيسي في بورصة مسقط مرتفعاً بنسبة 1.1%، مع ارتفاع سهم العمانية لخدمات التمويل بنسبة 6.5%. وتقدم المؤشر في سوق أبوظبي للأوراق المالية بنسبة 1.3%، مع ارتفاع سهم أدنوك للتوزيع بنسبة 0.9%، بعد أن سجل صافي أرباح قوي في الربع الرابع. كما ارتفع المؤشر الرئيسي في سوق دبي المالي بنسبة 0.6%، مع ارتفاع سهم سالك بنسبة 2.6%.

◀ أما خارج منطقة الخليج، فقد ارتفع مؤشر الأسهم في البورصة المصرية بنسبة 2.9%، مسجلاً مستوى قياسياً جديداً، مع إغلاق غالبية الأسهم في المنطقة الإيجابية. الجدير بالذكر، أن إنتاج القطاع الخاص غير النفطي في مصر قد نما للشهر الثالث على التوالي في يناير، مسجلاً أطول فترة توسع منذ أواخر 2020، وفقاً لتقرير S&P Global، على الرغم من تباطؤ ظروف الطلب. كما أغلق المؤشر الرئيسي في بورصة عمان تداولته على ارتفاع بنسبة 1.1%، في حين تراجع المؤشر الرئيسي في سوق العراق للأوراق المالية بنسبة 0.5%، مع انخفاض سهم مصرف نور العراق الإسلامي للاستثمار والتمويل بنسبة 10.3%. أما في بورصة الدار البيضاء، فقد أغلق المؤشر الرئيسي منخفضاً بنسبة 0.5%، مع تراجع سهم إيكودوم بنسبة 5.9%، في المقابل، أغلق المؤشر الرئيسي في بورصة تونس مرتفعاً بنسبة 0.4%.

AFCM Equity Markets Weekly Highlights

أبرز الأحداث الأسبوعية في البورصات الأعضاء

الأربعاء

04

فبراير

Wednesday

04

FEBRUARY

Most Arab stock markets rose on Wednesday, tracking firmer oil prices and upbeat corporate earnings, while investors assessed the potential market fallout from escalating Middle East tensions. Oil prices climbed following reports of a drone attack, an incident involving a tanker in the Strait of Hormuz, and a sharp decline in U.S. crude inventories, with Brent crude futures up 0.2% at US\$ 67.5 a barrel.

► Saudi Arabia's benchmark stock index edged up by 0.1%, aided by materials, utilities, and finance sectors. Saudi Arabian Mining Co stock gained 2.2%, ACWA Power stock rose by 1.4%, and Al Majed for Oud stock added 6%. Conversely, the Qatari benchmark index slipped by 0.3%, pressured by a 1.3% decline in Industries Qatar stock, while Gulf International Services stock dropped by 8.3%. Meanwhile, in Kuwait, the main index closed 0.7% lower, with Kuwait Hotels stock decreasing by 5.6%. In contrast, Muscat's stock index added 0.9%, with Shell Oman Marketing stock increasing by 5.2%. Elsewhere, the Abu Dhabi benchmark index rose by 0.7% to hit a more than three-year high at 10,542, with ADNOC Gas increasing by 1.3%, Abu Dhabi Islamic Bank by 3.5%, and NMDC Energy by 2.3%. Similarly, Dubai's benchmark stock index extended its rally to a third straight session, rising by 0.7% to 6,662, a fresh record high since 2006, with Emirates NBD stock up by 3.1% and Tecom Group stock increasing by 4.1%.

► Outside the Gulf, Egypt's blue-chip index increased by 1.3%, with all sectors in the green, led by Commercial International Bank gaining 2.6% and Talaat Moustafa Group gaining 2%. Meanwhile, Amman's main index closed 0.2% higher. In Iraq, the main index rose by 1.3%, supported by Kurdistan International Bank stock gaining 11.4%. Similarly, Casablanca's main index gained 0.1%, with Oulmes stock gaining 5.9%, while in Tunis, the main index added 0.6%.

أنهت معظم أسواق الأسهم العربية تعاملاتها يوم الأربعاء على ارتفاع، متأثرةً بصعود أسعار النفط وأرباح الشركات الإيجابية، في الوقت نفسه الذي قيّم فيه المستثمرون التأثير المحتمل للتوترات المتصاعدة في الشرق الأوسط على الأسواق. وارتفعت أسعار النفط بعد تقارير عن هجوم بطائرة مسيرة، وحادثة ناقلة في مضيق هرمز، وتراجع حاد في مخزونات الخام الأمريكية، مع تسجيل عقود خام برنت الأجلة ارتفاعاً بنسبة 0.2% عند 67.5 دولار للبرميل.

◀ ارتفع المؤشر الرئيسي لسوق تداول السعودية بنسبة 0.1%، مدعوماً بقطاعات المواد والخدمات العامة والمالية. إذ ارتفع شركة التعدين العربية السعودية بنسبة 2.2%، وسهم أكوا باور بنسبة 1.4%، وسهم الماجد للعود بنسبة 6%. في المقابل، تراجع المؤشر الرئيسي لبورصة قطر بنسبة 0.3%، تحت ضغط انخفاض كل من سهم صناعات قطر بنسبة 1.3%، وسهم الخليج الدولية للخدمات بنسبة 8.3%. كما أغلق المؤشر الرئيسي في بورصة الكويت منخفضاً بنسبة 0.7%، مع انخفاض سهم الفنادق الكويتية بنسبة 5.6%. في حين ارتفع مؤشر مسقط بنسبة 0.9%، مع صعود سهم شل العمانية للتسويق بنسبة 5.2%. كما ارتفع المؤشر الرئيسي في سوق أبوظبي للأوراق المالية بنسبة 0.7% ليصل إلى أعلى مستوى له منذ أكثر من ثلاث سنوات عند 10,542، مع صعود سهم أدنوك للغاز بنسبة 1.3%، وسهم مصرف أبوظبي الإسلامي بنسبة 3.5%، وسهم إن إم دي سي إيريجي بنسبة 2.3%. وارتفع المؤشر الرئيسي في سوق دبي المالي ارتفاعه للجلسة الثالثة على التوالي، مرتفعاً بنسبة 0.7% إلى 6,662، وهو مستوى قياسي جديد منذ 2006، مع ارتفاع كل من سهم بنك الامارات دبي الوطني بنسبة 3.1% وسهم مجموعة تيكوم بنسبة 4.1%.

◀ أما خارج منطقة الخليج، فقد ارتفع مؤشر الأسهم في البورصة المصرية بنسبة 1.3%، مع تسجيل جميع القطاعات مكاسب، يقودها سهم البنك التجاري الدولي بنسبة 2.6% وسهم مجموعة طلعت مصطفى القابضة بنسبة 2%. كما أغلق المؤشر الرئيسي في بورصة عمان مرتفعاً بنسبة 0.2%. أما في سوق العراق للأوراق المالية، فقد ارتفع المؤشر الرئيسي بنسبة 1.3%، بدعم من ارتفاع سهم مصرف كوردستان الدولي بنسبة 11.4%. كما ارتفع المؤشر الرئيسي في بورصة الدار البيضاء بنسبة 0.1%، مع صعود سهم أولميس بنسبة 5.9%، وارتفع المؤشر الرئيسي في بورصة تونس بنسبة 0.6%.

AFCM Equity Markets Weekly Highlights

أبرز الأحداث الأسبوعية في البورصات الأعضاء

الخميس

05

فبراير

Thursday

05

FEBRUARY

Most Arab stock markets closed mostly lower on Thursday, with Saudi Arabia leading the decline, as oil prices slid by more than US\$ 2 per barrel following the announcement that the United States and Iran had agreed to hold talks in Oman. In this context, crude prices fell by 2.2%, with Brent settling at US\$ 67.9 per barrel, weighing on regional investor sentiment.

► Saudi Arabia's benchmark index dropped by 1.3%, snapping a three-session winning streak, as all constituents ended in negative territory. Saudi Arabian Mining stock declined by 5.4%, while Saudi National Bank stock retreated by 2.7%; however, Bank Albilad stock edged up by 0.8%. On a weekly basis, the Saudi index recorded a 1.8% loss, as profit-taking emerged after three consecutive weeks of gains. Similarly, Qatar's benchmark index eased by 0.3%, pressured by broad-based losses, with Qatar National Bank stock falling by 0.6% and Gulf International Services down by 1.2%. In Kuwait, the main index decreased by 0.5%, as Gulf Franchising Holding stock dropped by 4.9%. By contrast, Muscat's main index advanced by 0.7%, supported by a 10% surge in National Biscuit Industries. Meanwhile, Abu Dhabi's benchmark closed marginally higher, as gains in National Bank of Umm al-Qaiwain stock by 3.2% offset a 1% decline in Abu Dhabi National Energy stock. In Dubai, the benchmark index added 0.1% to reach 6,675, marking a fresh record high since 2006, with Emirates NBD stock rising by 1.5% and Emaar Development stock up by 2.8%.

► Outside the Gulf, Egypt's blue-chip index rose by 0.2%, underpinned by an 8.1% jump in Ibsina Pharma stock and a 2.2% gain in Fawry for Banking Technology stock. Likewise, Amman's main index edged up by 0.1%. Conversely, Iraq's benchmark fell by 0.5%, as Mosul Bank declined by 7.1%, while Casablanca's main index dropped by 1.8%, weighed down by a 10% fall in Société Métallurgique d'Imiter stock. Meanwhile, Tunis' main index closed 0.3% higher.

أنهت معظم أسواق الأسهم العربية على انخفاض يوم الخميس، مع تصدّر السوق السعودية للتراجعات، وذلك بعد هبوط أسعار النفط بأكثر من 2 دولار للبرميل عقب الإعلان عن اتفاق الولايات المتحدة وإيران على عقد محادثات في عُمان. وفي هذا السياق، تراجعت أسعار الخام بنسبة 2.2%، ليستقر خام برنت عند 67.9 دولار للبرميل، مما أثر سلباً على معنويات المستثمرين في المنطقة.

◀ انخفض المؤشر الرئيسي لسوق تداول السعودية بنسبة 1.3%، منهياً سلسلة مكاسب استمرت ثلاث جلسات، في ظل إغلاق جميع مكوناته في المنطقة السلبية. وتراجع سهم شركة التعدين العربية السعودية بنسبة 5.4%، وانخفض سهم البنك الأهلي السعودي بنسبة 2.7%؛ في حين ارتفع سهم بنك البلاد بنسبة 0.8%. وعلى أساس أسبوعي، سجل المؤشر السعودي خسارة بنسبة 1.8%، مع ظهور عمليات جني الأرباح عقب ثلاثة أسابيع متتالية من المكاسب. كما تراجع المؤشر الرئيسي في بورصة قطر بنسبة 0.3%، متأثراً بخسائر واسعة النطاق، وانخفض كل من سهم بنك قطر الوطني بنسبة 0.6% وسهم الخليج الدولية للخدمات بنسبة 1.2%. وفي بورصة الكويت، انخفض المؤشر الرئيسي بنسبة 0.5%، مع تراجع سهم الامتيازات الخليجية القابضة بنسبة 4.9%. في المقابل، ارتفع المؤشر الرئيسي في بورصة مسقط بنسبة 0.7%، مدعوماً بارتفاع بلغ 10% في سهم الوطنية لصناعة البسكويت. كما ارتفع المؤشر الرئيسي في سوق أبوظبي للأوراق المالية إذ عوّضت مكاسب سهم بنك أم القيوين الوطني بنسبة 3.2% تراجع سهم أبوظبي الوطنية للطاقة بنسبة 1%. وارتفع المؤشر الرئيسي في سوق دبي المالي المؤشر بنسبة 0.1% ليصل إلى 6,675 نقطة، مسجلاً أعلى مستوى له منذ العام 2006، مع ارتفاع سهم بنك الإمارات دبي الوطني بنسبة 1.5% وارتفاع سهم إعمار للتطوير بنسبة 2.8%.

◀ أما خارج منطقة الخليج، فقد ارتفع مؤشر الأسهم في البورصة المصرية بنسبة 0.2%، مدعوماً بفزة بلغت 8.1% في سهم ابن سينا فارما وارتفاع بنسبة 2.2% في سهم فوري لتكنولوجيا البنوك. كما ارتفع المؤشر الرئيسي في بورصة عُمان بنسبة 0.1%. في حين تراجع المؤشر الرئيسي في سوق العراق للأوراق المالية بنسبة 0.5%، مع انخفاض سهم مصرف الموصل بنسبة 7.1%، وانخفض المؤشر الرئيسي في بورصة الدار البيضاء بنسبة 1.8%، متأثراً بتراجع سهم الشركة المعدنية إميطنير بنسبة 10%. في المقابل، أعلّق المؤشر الرئيسي في بورصة تونس على ارتفاع بنسبة 0.3%.

AFCM Equity Markets Weekly Indicators

المؤشرات الأسبوعية للبورصات الأعضاء في اتحاد أسواق المال العربية



Exchanges
البورصات



Index
المؤشر

Abu Dhabi Securities Exchange* سوق أبو ظبي للأوراق المالية
Amman Stock Exchange بورصة عمّان
Bahrain Bourse بورصة البحرين
Beirut Stock Exchange* بورصة بيروت
Casablanca Stock Exchange* بورصة الدار البيضاء
Damascus Stock Exchange سوق دمشق للأوراق المالية
Dubai Financial Market* سوق دبي المالي
The Egyptian Exchange البورصة المصرية
Iraq Stock Exchange سوق العراق للأوراق المالية
Boursa Kuwait بورصة الكويت
Muscat Stock Exchange بورصة مسقط
Palestine Exchange بورصة فلسطين
Qatar Stock Exchange بورصة قطر
Saudi Exchange تداول السعودية
Tunis Stock Exchange* بورصة تونس

FADX15 فاكس 15
ASEGI مؤشر عمّان العام
BHBX مؤشر البحرين العام
Audi Price Index مؤشر بنك عودة
MASI مؤشر مازي
DWX مؤشر الأسهم المثقلة بالقيمة السوقية
DFMGI مؤشر سوق دبي المالي
EGX30 مؤشر البورصة المصرية 30
ISX60 المؤشر العام لسوق العراق 60
BK مؤشر السوق العام
MSX30 مؤشر بورصة مسقط 30
Alquds مؤشر القدس
QE Index المؤشر العام
TASI مؤشر السوق الرئيسية
Tunindex مؤشر البورصة الرئيسية

Main Index
المؤشر العام



Trading Value (000s)
قيمة التداول (بالآلاف الدولارات)

Trading Volume (000s)
حجم التداول (بالآلاف)

Number of Transactions
عدد الصفقات

% Weekly Change
التغيير الأسبوعي

05 February 20
فبراير 2026

11,276.6	3.5%
3,619.4	2.5%
2,060.1	0.8%
150.0	-2.7%
18,306.8	-1.9%
132,847.0	-4.1%
6,691.0	4.0%
49,739.0	4.1%
954.9	0.1%
8,691.8	1.5%
6,424.7	1.5%
631.9	0.3%
11,355.4	0.4%
11,188.7	-1.7%
14,599.1	1.7%

% Weekly Change
التغيير الأسبوعي

01 - 05 February 20
فبراير 2026

2,220,770	2.3%
100,996	62.3%
13,518	-56.1%
6,312	-79.1%
262,134	32.2%
559	-36.1%
1,303,171	15.2%
8,724,316	-0.3%
3,268	-14.1%
1,114,673	-14.7%
563,399	-7.7%
1,400	-15.5%
514,445	-25.6%
6,939,758	-13.8%
15,264	-46.1%

% Weekly Change
التغيير الأسبوعي

01 - 05 February 20
فبراير 2026

1,974,866	22.3%
24,908	19.2%
12,660	-21.7%
158	-71.3%
6,982	33.5%
2,385	-38.7%
1,507,660	35.6%
11,281,631	47.9%
2,755,947	-16.3%
1,133,828	-5.9%
868,982	6.2%
834	-18.7%
580,942	-24.4%
1,127,152	-17.9%
4,278	-41.2%

% Weekly Change
التغيير الأسبوعي

01 - 05 February 20
فبراير 2026

131,916	0.8%
22,569	32.2%
512	30.9%
46	-22.0%
32,762	-2.4%
928	5.9%
78,150	3.3%
827,520	28.8%
4,435	-0.8%
83,514	-15.8%
24,998	-2.6%
411	2.8%
121,531	-25.9%
2,262,910	-10.7%
13,368	-37.9%

Total AFCM Members
إجمالي البورصات الأعضاء

S&P Pan Arab
Composite

1,064.6 -0.1%

21,783,982 -5.5%

21,283,216 19.1%

3,605,570 -3.9%

*The week from February 02 till February 06
*الأسبوع الممتد من 02 فبراير لاية 06 فبراير

AFCM Arab Stock Exchanges Market Capitalization القيمة السوقية للبورصات الأعضاء في اتحاد أسواق المال العربية



Market Cap. (US\$ million)
القيمة السوقية (بملايين الدولارات)

% Weekly Change
التغير الأسبوعي %

05 February 20
فبراير 26

Exchanges البورصات

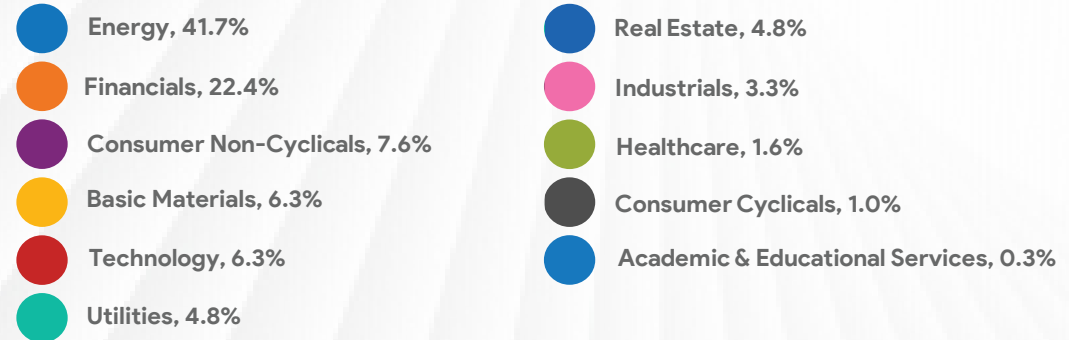
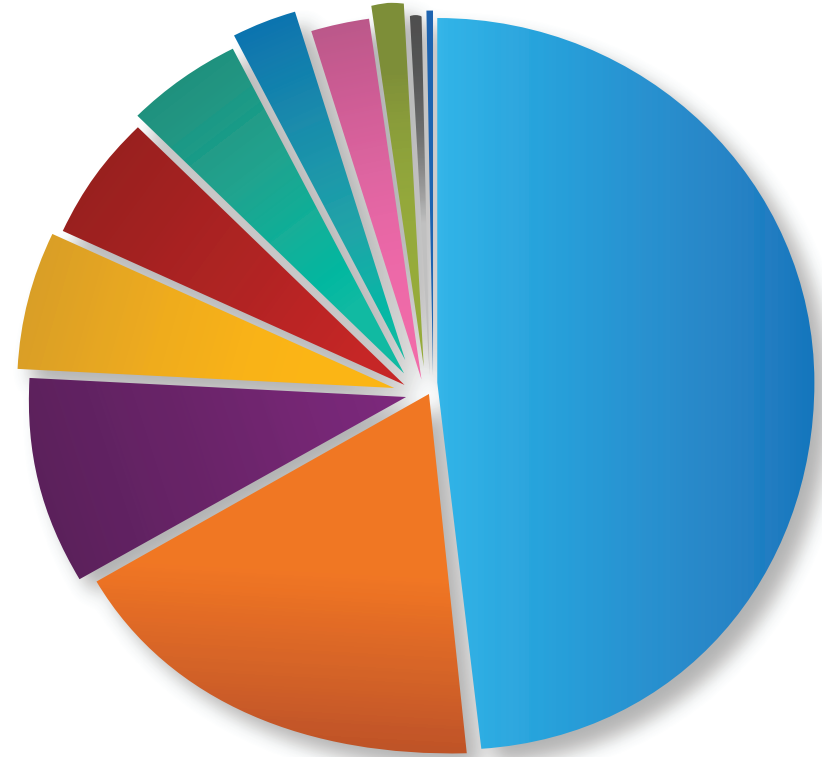
Abu Dhabi Securities Exchange* سوق أبو ظبي للأوراق المالية	871,046	2.1%
Amman Stock Exchange بورصة عمّان	38,054	2.9%
Bahrain Bourse بورصة البحرين	21,199	0.8%
Beirut Stock Exchange* بورصة بيروت	17,191	-2.7%
Casablanca Stock Exchange* بورصة الدار البيضاء	110,818	-2.9%
Damascus Stock Exchange سوق دمشق للأوراق المالية	2,179	-3.9%
Dubai Financial Market* سوق دبي المالي	301,493	4.2%
The Egyptian Exchange البورصة المصرية	68,652	2.9%
Iraq Stock Exchange سوق العراق للأوراق المالية	18,893	-0.2%
Bursa Kuwait بورصة الكويت	169,879	1.2%
Muscat Stock Exchange بورصة مسقط	88,048	1.2%
Palestine Exchange بورصة فلسطين	5,013	0.1%
Qatar Stock Exchange بورصة قطر	186,758	0.6%
Saudi Exchange تداول السعودية	2,518,206	-1.3%
Tunis Stock Exchange* بورصة تونس	13,198	1.5%

Total AFCM Members
إجمالي البورصات الأعضاء

4,430,626 0.0%

*As at End February 06
حتى نهاية فبراير 06 *

Breakdown of Market Capitalization by Economic Sector (As at end-week 05) توزيع القيمة السوقية بحسب القطاع الاقتصادي (حتى نهاية الأسبوع 05)



Top-Performing Listed Companies by Exchange During the Week 05

الشركات المدرجة الأفضل أداءً بحسب البورصة خلال الأسبوع 05



Exchange البورصة

Abu Dhabi Securities Exchange

سوق أبو ظبي للأوراق المالية

Amman Stock Exchange

بورصة عمّان

Bahrain Bourse

بورصة البحرين

Casablanca Stock Exchange

بورصة الدار البيضاء

Dubai Financial Market

سوق دبي المالي

The Egyptian Exchange

البورصة المصرية

Iraq Securities Exchange

سوق العراق للأوراق المالية

Bursa Kuwait

بورصة الكويت

Muscat Stock Exchange

بورصة مسقط

Palestine Exchange

بورصة فلسطين

Qatar Stock Exchange

بورصة قطر

Saudi Exchange

تداول السعودية

Tunis Stock Exchange

بورصة تونس



Listed Company الشركة المدرجة

Insurance House

دار التأمين

Arab Jordan Investment Bank

بنك الاستثمار العربي الأردني

Bahrain Islamic Bank

بنك البحرين الإسلامي

Bank of Africa

بنك أفريقيا

Drake & Scull International

دريك آند سكل انترناشيونال

Egypt Poultry

المصرية للدواجن

Economy Bank for Investment and Finance

مصرف الاقتصاد للاستثمار والتمويل

Digitus

ديجتس

Muscat Gases

مسقط للغازات

Birzeit Pharmaceutical

بيرزيت للأدوية

Qatar Insurance

قطر للتأمين

Fesh Fash Snack Food Production

مصنع ففش فاش للمواد الغذائية

Ennakl Automobiles

النقل للسيارات



Sector القطاع

Insurance

تأمين

Banks

مصارف

Banks

مصارف

Banks

مصارف

Contracting & Construction Engineering

مقاولات وإنشاءات هندسية

Food & Beverages

مأكولات ومشروبات

Banks

مصارف

Telecommunications

اتصالات

Energy

طاقة

Health Care

رعاية صحية

Insurance

تأمين

Food & Beverages

مأكولات ومشروبات

Consumer Services

سلع استهلاكية



Volume Weighted Return المردود الممثل بأحجام التداول

تأمين	8.3%
مصارف	6.5%
مصارف	1.2%
مصارف	2.0%
مقاولات وإنشاءات هندسية	3.9%
مأكولات ومشروبات	16.3%
مصارف	3.7%
اتصالات	4.9%
طاقة	9.3%
رعاية صحية	1.8%
تأمين	2.3%
مأكولات ومشروبات	6.5%
سلع استهلاكية	4.7%

Least-Performing Listed Companies by Exchange During the Week 05

الشركات المدرجة الأقل أداءً بحسب البورصة خلال الأسبوع 05

Exchange البورصة

Abu Dhabi Securities Exchange سوق أبو ظبي للأوراق المالية
Amman Stock Exchange بورصة عمّان
Bahrain Bourse بورصة البحرين
Casablanca Stock Exchange بورصة الدار البيضاء
Damascus Securities Exchange سوق دمشق للأوراق المالية
Dubai Financial Market سوق دبي المالي
The Egyptian Exchange البورصة المصرية
Iraq Securities Exchange سوق العراق للأوراق المالية
Boursa Kuwait بورصة الكويت
Muscat Stock Exchange بورصة مسقط
Palestine Exchange بورصة فلسطين
Qatar Stock Exchange بورصة قطر
Saudi Exchange تداول السعودية
Tunis Stock Exchange بورصة تونس

Listed Company الشركة المدرجة

Fujairah Cement Industries صناعات اسمنت الفجيرة
Middle East Holding الشرق الأوسط القابضة
Bahrain Duty Free Shop Complex مجمع البحرين للأسواق الحرة
Miniere de Touissit المنجمية لتوسيت
Fransabank Syria فرنسبنك - سورية
Mashreqbank بنك المشرق
GMC جى إم سى
Electronic Industries الصناعات الالكترونية
Dar Al Thuraya Real Estate دار الثريا العقارية
Financial Services الخدمات المالية
Arkaan Real Estate أركان العقارية
Gulf International Services الخليج الدولية للخدمات
Elm علم
Union Bancaire pour le Commerce et l'Industrie الاتحاد البنكي للتجارة و الصناعة

Sector القطاع

Industrial صناعي
Financial Services خدمات مالية
Consumer Services سلع استهلاكية
Mining تعدين
Banks مصارف
Banks مصارف
Consumer Services سلع استهلاكية
Technology تكنولوجيا
Real Estate عقارات
Financial Services خدمات مالية
Real Estate عقارات
Consumer Services سلع استهلاكية
Technology تكنولوجيا
Banks مصارف

Volume Weighted Return المردود المثلث بأحجام التداول

Industrial	-4.1%
Financial Services	-4.8%
Consumer Services	-0.1%
Mining	-4.5%
Banks	-8.0%
Banks	-4.4%
Consumer Services	-2.7%
Technology	-3.0%
Real Estate	-3.9%
Financial Services	-3.1%
Real Estate	-2.9%
Consumer Services	-3.8%
Technology	-4.0%
Banks	-2.8%

Top 20 Regional Listed Companies by Volume Weighted Return During the Week 05

ترتيب أول 20 شركة مدرجة في المنطقة من حيث المردود المثقل بأحجام التداول خلال الأسبوع 05

Listed Company الشركة المدرجة	Exchange البورصة	Sector القطاع	Volume Weighted Return المردود المثقل بأحجام التداول
Egypt Poultry المصرية للدواجن	EGX البورصة المصرية	Food & Beverages مأكولات ومشروبات	16.3%
Muscat Gases مسقط للغازات	MSX بورصة مسقط	Energy طاقة	9.3%
Insurance House دار التأمين	ADX سوق أبو ظبي للأوراق المالية	Insurance تأمين	8.3%
Al Khaleej Investment الخليج الإستثمارية	ADX سوق أبو ظبي للأوراق المالية	Real Estate عقارات	7.5%
Fesh Fash Snack Food Production مصنع فاش فاش للمواد الغذائية	Tadawul تداول السعودية	Food & Beverages مأكولات ومشروبات	6.5%
Arab Jordan Investment Bank بنك الإستثمار العربي الأردني	ASE بورصة عمّان	Banks مصارف	6.5%
Misir Oils and Soap مصر للزيوت والصابون	EGX البورصة المصرية	Consumer Services خدمات استهلاكية	6.4%
Arab Development and Real Estate Investment أراب للتنمية و الاستثمار العقاري	EGX البورصة المصرية	Real Estate عقارات	6.2%
Ibnsina Pharma ابن سينا فارما	EGX البورصة المصرية	Health Care رعاية صحية	6.2%
MB for Engineering and Contracting إم بي للهندسة والمقاولات	EGX البورصة المصرية	Contracting & Construction Engineering مقاولات وإنشاءات هندسية	6.2%
Delta for Printing and Packaging دلتا للطباعة والتغليف	EGX البورصة المصرية	Industrial صناعي	5.8%
Memphis Pharmaceuticals and Chemical Industries ممفيس للصناعات الكيماوية	EGX البورصة المصرية	Health Care رعاية صحية	5.5%
Union Pharmacist الاتحاد الصيدلاني	EGX البورصة المصرية	Health Care رعاية صحية	5.3%
Office Plast أوفيس بلاست	TSE بورصة تونس	Consumer Services خدمات استهلاكية	5.2%
WSM وسم	Tadawul تداول السعودية	Technology تكنولوجيا	5.2%
El Ebour for Real Estate Investment العبور للاستثمار العقاري	EGX البورصة المصرية	Real Estate عقارات	5.1%
GPI For Urban Growth جي بي أي للنمو العمراني	EGX البورصة المصرية	Real Estate عقارات	5.0%
Digitus ديجتس	BK بورصة الكويت	Telecommunications اتصالات	4.9%
Nile Pharmaceuticals النيل للدوائية	EGX البورصة المصرية	Health Care رعاية صحية	4.9%
United Arab Bank البنك العربي المتحد	ADX سوق أبو ظبي للأوراق المالية	Banks مصارف	4.9%



AFCM
ARAB FEDERATION OF
CAPITAL MARKETS



+961 5 951 663
+961 5 951 664



Statistics & Reports الإحصاءات والتقارير

fadi.kanso@arab-exchanges.org
joe.hachem@arab-exchanges.org



Contact us تواصل معنا
info@arab-exchanges.org



Saeed Frayha St, Hazmieh Square Blg,
4th Fl. Hazmieh, Lebanon

شارع سعيد فريحة، مبنى حازمية
سكوير، الطابق الرابع. - الحازمية، لبنان



arab-exchanges.org